



Toyota
Professional



PROACE & PROACE ELECTRIC

B

D

PROACE: Brændstofforbrug: 12,3-15,4 km/l. CO₂-udslip: 171-213 g/km.



PROACE EV: Elektrisk forbrug: 250-323 Wh/km. Elektrisk rækkevidde: 164-318 km.

KLAR TIL ENHVER TYPE ARBEJDE

Med Proace-modeludvalget tilbydes løsninger til enhver type arbejde, lige fra en solid varebil til en alsidig minibus. Med introduktionen af Proace Electric kan du opleve friheden ved nulmissionseffektivitet og nyde ydelse og pålidelighed uden at gå på kompromis.





INDHOLD

2	Introduktion	16	Komfort	28	Tilbehør
4	Proace Electric	18	Sikkerhed	30	Farver, fælge og udstyrsklasser
12	Karrosserityper	19	Drivlinjer	32	Service og ro i sindet
14	Lasteevne	20	Klasser	34	Toyotas modeludvalg af erhvervsbiler

PROACE ELECTRIC – DIT NYE ELEKTRISKE VÆRKTØJ

FÅS TIL:
 ELECTRIC

Proace Electric kombinerer de kompromisløse egenskaber og alsidigheden i Proace med ydelse og effektivitet i en helt elektrisk nulemissions-drivlinje.

Uanset behovet er Proace Electric med dig. Travle tidsplaner i byen og arbejdsopgaver udenbys klares med en suveræn performance og støjsvaghed. En stærk motor og valg imellem to batterier giver bilen en enestående acceleration, rækkevidde og frem for alt nul emission under kørsel.


Med modeller i 2 længder, 3 karrosserityper, og en imponerende nyttelast og trækevne til din rådighed, kan du klare ethvert job. I kabinen hjælper særlige elbilsfunktioner dig med at holde øje med batterikapaciteten og -forbruget.

5 GODE GRUNDE TIL AT KØBE ELEKTRISK



LAVE DRIFTSOMKOSTNINGER

Med store besparelser på brændstof, afgifter og vedligeholdelsesomkostninger sparer Proace Electric din virksomhed penge for hver kørt kilometer.



NUL EMISSIONER UNDER KØRSEL

Proace Electrics støjsvage drivlinje giver dig følelsen af frihed i byen.



RÆKKEVIDDE OVER 300 KM¹

Med Proace Electrics imponerende rækkevidde kan du altid køre hen, hvor arbejdet er.



INGEN KOMPROMISSER MED LASTEN

Med en lasteevne på 1 t og en trækkapacitet på 1 t er Proace Electric en varebil, der ikke går på kompromis.



VÆLG MELLEMLIGT BATTERISTØRRELSER

Med muligheden for at vælge mellem 50 kWh- og 75 kWh- batterier giver Proace Electric dig den rækkevidde og kapacitet, du har brug for.

¹ Med 75 kWh-batteri baseret på WLTP-beregninger.





GØR DIN ARBEJDSPLADS ELEKTRISK

FÅS TIL:
ELECTRIC

Proace Electric gør det nemt at lave forretninger i byen. Bilens effektive elektriske drivlinje arbejder hårdt på at nedsætte driftsomkostningerne.

Når man kører, leverer en kraftig motor det maksimale drejningsmoment på et øjeblik, så der igen og igen opnås en støjsvag og jævn acceleration fra trafiklys og rundkørsler. Uanset hvilket batteri du vælger, så får du den energi, du skal bruge i løbet af dagen uden at gå på kompromis med lasteevnen.

I kabinen gør den elektriske parkeringsbremse det nemmere med stop-start-kørsel i byen og tilbyder bedre pladsforhold med bedre benplads.



VÆLG MELLEM TRE KØREINDSTILLINGER

Proace Electric er udstyret med en unik køreindstillingsknap. Dens tre indstillinger giver dig mulighed for at optimere drivlinjen til dit behov: Power for hurtigere acceleration, Normal til almindelig brug og Eco for den største rækkevidde.



DEN RIGTIGE RÆKKEVIDDE TIL DIN FORRETNING

Proace Electric fås med enten et 50 kWh- eller 75 kWh-batteri. Med en rækkevidde på over hhv. 200 km¹ og 300 km¹ tilbyder de den perfekte løsning til din forretnings behov, uanset om det drejer sig om mange små ture i byen eller daglig langturskørsel.

■ 50 kW-aktionsradius = over 200 km¹

■ 75 kW-aktionsradius = over 300 km¹

Anslåede afstande som indikeret på Google Maps. Rækkevidden afhænger af din bils længde og udstyrsomfang.

¹ Baseret på WLTP. Gælder ikke Chassis.

50 kWh

EKSEMPEL PÅ EN DAGLIG TUR

**START**

En blomsterhandler starter hjemmefra og kører hen til blomsterbutikken

AFHENTNING

Afhenter dagens leverancer

AFLEVERING

Leverer til den første kunde

AFLEVERING

Afslutter den 10. og sidste aflevering

AFLEVERING

Returnerer ikke afleverede blomster til butikken

KØR HJEM

Kører hjem, og genoplader ved din ladeboks

75 kWh

EKSEMPEL PÅ EN DAGLIG TUR

**START**

Et arbejdssjak kører 40 km fra arbejdsadressen og ind til byen

AFHENTNING

Afhenter de første materialer

AFHENTNING

Henter mere fra et sted i den anden ende af byen

BESØG PÅ BYGGEPLADS

Arbejder på byggepladsen

BESØG PÅ BYGGEPLADS

Besøger byggepladser med sjakket

AFLEVERING

Kører 60 km i trafikken tilbage til deres arbejdsadresse uden for byen

KØRER TILBAGE TIL BASEN

Ankommer til arbejdsadressen, genoplader bilen med ladeboksen.

¹ Baseret på WLTP. Gælder ikke Chassis.

DET ER LET AT GENOPLADE

Proace Electric holder dig i bevægelse, når det gælder. Når en 80 % opladning kun tager 45 min. ved en rækkevidde på over 300 km¹, bliver det ikke nemmere at arbejde med el.

Uanset om du oplader via et nødladekabel, en ladeboks eller en lynoplader på farten, så holder Proace Electric dig i gang. Med en uovertruffen rækkevidde med dens 50 kWh- og 75 kWh-batterier er der energi til at klare de travleste dage uden genopladning. Når ladekablet er sat i, viser en statusindikator på opladningsafdækningen batteriets ladestatus.

¹75 kWh batteri med 100 kW hurtigladning



TYDELIG LADESTATUS

På indersiden af Proace Electrics opladningsafdækning gør indikatorlyset for batteriets status det let at kontrollere ladestatussen.

- Standby
- Tidsindstillet opladning
- Opladning
- Fejl



BATTERIETS OPGAVE

Elektricitet fra batteriet driver en motor, som får hjulene til at dreje rundt. Ved at slukke for motoren, når bilen holder stille, og regenerere energi under opbremsning, minimeres energispildet. Når batteriet er afladet, skal det genoplades via en stikdåse eller ladeenhed.

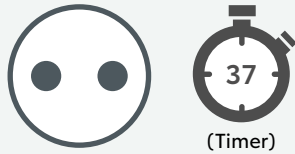


KOMBIINSTRUMENT OG TFT-SKÆRM

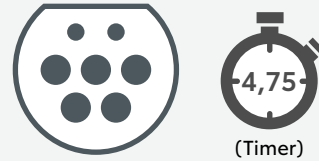
Mens du kører viser kombiinstrumentet informationer om elforbrug og batterikapacitet til EV-systemindikatorer. TFT-skærmen viser EV-informationer inklusive opladningstidsprogrammer, opladningsstatus, resterende rækkevidde og turinformationer, tydeligt i din øjenhøjde.

50 kWh


OPLADNING AF 50 kWh-BATTERIET

**NØDLADNING**

Når bilen tilsluttes til en almindelig stikkontakt med et nødladekabel, er 50 kWh-batteriet fuldt opladet på 36-37 timer¹.

**LADEBOKS**

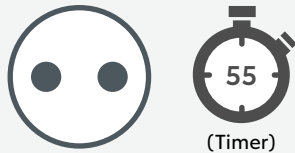
Når bilen tilsluttes til en hurtig, pålidelig ladeboks derhjemme eller på arbejdspladsen, er 50 kWh-batteriet fuldt opladet på 4,75 timer¹.

**LYNOPLADNING**


Når stikket sættes i en offentligt tilgængelig lynoplader, er 50 kWh-batteriet 80 % opladet på en halv time¹.

75 kWh

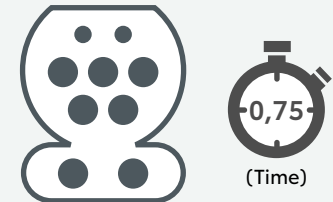
OPLADNING AF 75 kWh-BATTERIET

**NØDLADNING**

Når stikket sættes i en almindelig stikkontakt med nødladekabel er 75 kWh-batteriet fuldt opladet på 54-55 timer¹.

**LADEBOKS**

Når stikket sættes i en hurtig og pålidelig ladeboks derhjemme eller på arbejdspladsen, er 75 kWh-batteriet fuldt opladet på 7 timer¹.

**LYNOPLADNING**

Når stikket sættes i en offentligt tilgængelig lynoplader, er 75 kWh-batteriet 80 % opladet på 45 min.¹.

¹ Opladningstider afhænger af de lokale forhold.

OPRET FORBINDELSE, ADMINISTRER BILEN, OG HOLD DIG INFORMERET

FÅS TIL:
⚡ ELECTRIC

Proace Electric indeholder en række unikke elbilsfunktioner samt smartphone integration, så du kan holde dig informeret og bevare overblikket, når du er farten hver dag.

Proace Electric viser kørselsoplysninger lige fra elforbruget til batteriniveauet på det centrale informationsdisplay og TFT-skærmen.



VISNING AF BATTERIFORBRUG

Forbedr din kørestil med en visuel vejledning til, hvor meget batterienergi der bruges og gendannes på ture.



STORT UDVALG AF SMARTE LØSNINGER

FÅS TIL:
DIESEL
ELECTRIC

Med i alt 5 karrosserityper og længdekombinationer plus forskellige dørkonfigurationer, giver Proace dig mulighed for at vælge dét, der passer bedst til dine behov.

Lige fra en lille nystartet virksomhed til en voksende virksomhed – uanset størrelsen på din forretning, så vil du opleve, at Proace er designet til at være den varebil, der matcher dine behov. Takket være mange kombinationsmuligheder inklusive 3 karrosserityper, 2 længder, valg mellem fire eller fem døre og tre konfigurationer vedrørende bagdøren kan du være sikker på, at Proace har løsningen til enhver opgave.

3 KARROSSERITYPER



KASSEVOGN



COMBI



PLATFORM CAB

2 LÆNGDER



MEDIUM

4.959 mm



LONG

5.309 mm

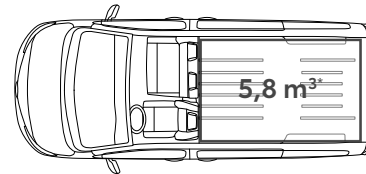



VARERUMSPLADS TIL ETHVERT BEHOV

En imponerende kapacitet, praktisk adgang og to længder betyder, at den alsidige Proace har plads nok til en særdeles bred vifte af transportbehov.

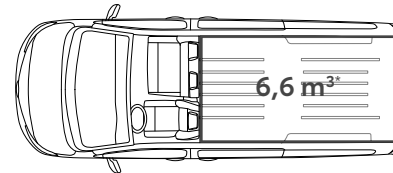
Proace er den perfekte arbejdshest til vanskelige job. Dens unikke, karrosseri sætter nye standarder og Smart Cargo¹-lemmen giver dig et uovertruffent lastevolumen. Den bedste adgang i klassen foregår via et lavt gulv, brede skydedøre og fløjddøre bagpå, samtidig med at klassens bedste nytte-lastkapacitet betyder, at du kan laste endnu mere.

¹ Fås til udvalgte modeller.



Proace Medium

Lastlængde: 2.512 mm
Lasthøjde: 1.397 mm
Lastbredde: 1.628 mm
Maksimal lasteevne: 1.400 kg
3 sæder



Proace Long

Lastlængde: 2.862 mm
Lasthøjde: 1.397 mm
Lastbredde: 1.628 mm
Maksimal lasteevne: 1.400 kg
3 sæder

* Lastevolumen med SmartCargo



Proace Long-varebil
Lastvolumen: 6,6 m³*
Lastevne: op til 1.400 kg
Bagdørsåbning: 180°
* Med Smart Cargo.

ARBEJD SMART, ARBEJD KOMFORTABELT



Komfortabelt interiør, intelligente mobile kontorløsninger og praktiske læsefunktioner gør Proace til et smart sted at arbejde.

En jævn og rolig kørsel, sæder med støtte og behagelige køreegenskaber hjælper dig med at klare lange ture bag rattet, mens Proace imponerende forsædekonfiguration gør det muligt, at tre personer kan sidde sammen komfortabelt. Den innovative Smart Cargo¹-mulighed, som kombinerer tre funktioner – mobilt kontor, opretstående foldeforsæde og en Smart Cargo-lem – tilføjer kabinen i Proace praktiske egenskaber.

Med Toyota Connect i bilen kan du slappe af med din foretrukne musik eller foretage opkald, takket være en nem integration af Apple CarPlay² og Android Auto™.



SMART CARGO

Med en ekstra lastlængde på 116 cm, mens to personer kan sidde foran samtidig, vil Smart Cargo-lemmen¹ i Proace helt sikkert blive brugt til at gå et skridt ekstra for dig.



OPBEVARING UNDER SÆDET

Løsningen med opbevaring under sædet¹ i Proace giver dig og dine passagerer et bekvemt sted at anbringe ting, der bruges dagligt, godt opbevaret i forsædekonsollen (opbevaringskapaciteten nedsættes med ekstraudstyret Smart Cargo).



MOBILT KONTOR¹

Smart Cargo i Proace indeholder en forsædekonsol til to personer og et mobilt kontor, så du får masser af fleksibilitet, når du skal have passagerer med – og komforten ved et bord, når det ikke er tilfældet.

¹ Fås til udvalgte modeller.

² Apple CarPlay er trademark/registreret varemærke i Apple Inc. (USA).



SIKKERHED PÅ ARBEJDET

SIKKERHED

FÅS TIL:



En række avancerede funktioner hjælper til med at holde dig og dine passagerer i sikkerhed.

Når du kører hver dag i forbindelse med arbejdet, vil du gerne vide, at du er i trygge hænder. Og det er lige, hvad du er, med Toyota Safety Sense i Proace².

Sikkerhedssystemet fuldendes med et bakkamera², der gør det lettere og sikrere at parkere. Når man kombinerer alle disse funktioner med en 5-stjernet EuroNCAP-sikkerhedsvurdering³, gør det Proace til et sikkert sted at tilbringe en travl arbejdsdag.

Proace er også udstyret med front-airbags til både fører og forsædepassager, samt sideairbags til forsæderne.

TOYOTA SAFETY SENSE

- Adaptiv fartpilot (fås ikke til Proace Electric)
- Indstillelig hastighedsbegrænser (ASL)
- Prækollisionssystem¹ med fodgængerregistrering

EURO NCAP

Proace blev tildelt 5 stjerner af sikkerhedstestorganisationen Euro NCAP³.

¹ Teknisk navn: Prækollisionssikkerhedssystem.

² Fås til udvalgte modeller.

³ Gælder kun COMBI.



DEN DRIVLINJE, DIN VIRKSOMHED HAR BRUG FOR

Med et modelprogram, der indeholder elektriske drivlinjer og responsstærke dieselmotorer, leverer Proace-modelprogrammet enestående effektivitet og køreegenskaber.

Proace Electric fås med 50 kWh- eller 75 kWh-batteri og giver dig en nulemissionsløsning, der passer til dine behov. Med mulighed for en aktionsradius på over 300 km og lasteevne på 1 t kan du nyde en fremragende performance og gode egenskaber.

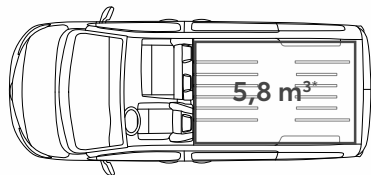
Proace fås med enten 1.5- eller 2.0-liters dieselmotor med i alt tre forskellige ydelser fra 120 til 177 hk. Den er udstyret med start-stop-teknologi i hele modelprogrammet, fås med manuel og automatgearkasse og har en imponerende brændstoffektivitet og CO₂-emission.



KASSEVOGN



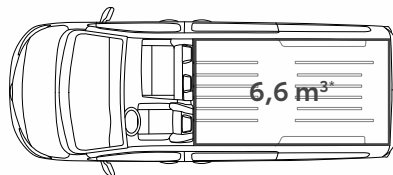
PROACE MEDIUM



5,8 m³*

3 sæder

PROACE LONG



6,6 m³*

3 sæder

* Lastevolumen med SmartCargo



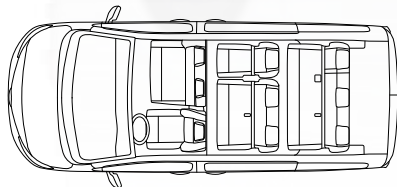
COMBI



Proace Long – Combi

VALGMULIGHEDER COMBI

Fås i Medium og Long.



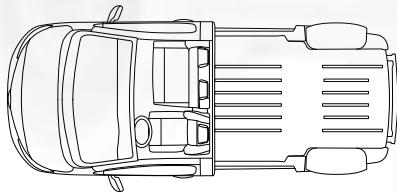
Op til 9 sæder



PLATFORM CAB



Proace Medium – Platform Cab





TRANSPORT

Tag- og sidevægsisolering

Sikkerhedsnet til rude på fløjddøre bagpå med vinduesvisker (fås til alle bagdørsversioner)

Sikkerhedsnet til rude i skydedør i siden

Hjulskasse-afdækninger

Skridsikker gulvbeskyttelse af plast i høj kvalitet

SKRÆDDERSYET TIL DIN VIRKSOMHED

Uanset hvilken branche du er i, uanset hvilken Proace-model du kører i, så giver originalt Toyota-tilbehør dig fleksibilitet til at sætte dit eget præg på din bils anvendelighed og transportegenskaber. Hvert tilbehør og dets detaljer er med til at gøre dit liv lettere, mere effektivt og meget mere komfortabelt.



TAGPLATFORM, ALUMINIUM

En stærk, og alligevel let aluminiumstruktur med en integreret trædeflade på taget og stigerulle i fuld bredde.

INDIVIDUELT TILPASSET INTERIØR

Toyota-tilbehør giver dig mulighed for at tilpasse interiøret i din Proace individuelt. Der er forskellige valgmuligheder for beskyttelse, isolering og sikkerhed, så de passer til mange forskellige kommercielle behov.



TAGBØJLER

De låsbare bøjler er lette at montere og udgør en base til transport af fx cykler, bagage og skibokse.

FASTE ANHÆNGERTRÆK

Med disse anhængertræk kan du gøre fuld brug af din Proaces store trækkevne. Du kan også få et aftageligt anhængertræk med en trækkrog, der fjernes, når den ikke skal bruges.

Gå ind på www.toyota-europe.com, eller hent en brochure hos din lokale Toyota-forhandler for at få nærmere oplysninger om hele udvalget af tilbehør.

TILBEHØR



STÆNKLAPPER

Designet til at minimere mængden af vand, mudder og sten, der sprøjter op på karrosseriet på din Proace. Til for og bag.

SIDEVANGER, RUSTFRIT STÅL

De karakteristiske rørformede vanger i rustfrit stål giver en ekstra stildimension og beskytter også sidepanelerne mod mindre kollisioner.

Se hele udvalget af tilbehør på www.toyota.dk



PLADE I RUSTFRIT STÅL TIL BESKYTTELSE AF DEN BAGESTE KOFANGER

Individuelt tilpasset med en kant udover for at beskytte den bageste kofanger mod at blive ridset ved af- og pålæsning.

TRÆKKROG

Designet til regelmæssig kørsel med anhænger. Konstrueret til at fordele trækpåvirkninger.

Den nemmeste måde at oplade din Toyota-elbil derhjemme er ved at bruge en Toyota Wall Box. Vores udvalg af ladebokse passer perfekt til Toyota-modeller og muliggør sikker opladning, som er hurtigere end med et nødladekabel. Alle Toyota-ladebokse kan oplade op til 22 kW og op til trefaset, så man sikrer, at dine behov ikke kun opfyldes i dag, men også i fremtiden.

TOYOTA ENTRY-LADEBOKS

Toyota Entry ladeboks er den mindste ladeboks af sin slags og velegnet til brug derhjemme og på semioffentlige steder. Denne ladeboks leveres med et allerede integreret ladekabel og type 2-stik, som sikrer en problemfri brug. Takket være dens kompakte mål er det den perfekte løsning indendørs og udendørs til effektiv opladning.



BESKYTTELSESPLEDE I ALUMINIUM

Beskytter dørpanelerne mod slid og gør passagererne opmærksomme på, at det er en Proace Electric.



ELBILSNØGLECOVER

Fuldend din Proace Electric med et elbilsnøglecover.



KABELOPBEVARINGSPOSE

Denne praktiske opbevaringspose holder dit ladekabel i god stand og forhindrer det i at blive sammenfiltret eller rode i din bagagerumsplads.



LADEKABEL (STANDARD I DANMARK)

Hvis det er nødvendigt med en opladning på turen, skal du bruge dette kabel til at forbinde din bil med en offentlig ladestation.

FÆRDIGGØR JOBBET MED STIL



EPR Icy White



KCA Grey Cloud*



KTV Absolute Black*



EVL Falcon Grey*

* Metallak.



16" stålfælle
Standard på Kassevogn,
Platform Cab og Combi



**16" stålfælle med hjulkapsler
(5-triple-eget)**
Standard på Kassevogn
Comfort Master



17" stålfælle
Ekstraudstyr



**17" maskinfasede alufælle
(5-dobbelt-eget)**
Ekstraudstyr



Mørkegråt stofindtræk
Standard på alle varianter

TOYOTA PROFESSIONAL. DIN FORRETNINGSPARTNER

Hos Toyota ved vi godt, at forretning aldrig bare er forretning, og derfor har vi skabt et udvalg af erhvervsbiler, du kan stole på. Vælg mellem Proace Electric, den kompakte Proace City, Proace, Land Cruiser eller den legendariske Hilux, og giv din virksomhed en sikker løsning. Vores dedikerede Toyota Professional-forhandlere er der for dig, når du har brug for dem. Med højtuddannede teknikere og et bredt udvalg af tjenester, der passer til dig, giver Toyota Professional dig den hjælp, du har brug for, så du kan have ro i sindet.



EKSPRESSERVICE

Det bedste for dig, er en varebil, der kører hele tiden. Derfor prioriterer vi altid vores erhvervs kunder på vores værksteder, så din erhvervsbil kan komme hurtigt videre. Det er god kundeservice.



VEJHJÆLP

Det er dejligt at vide, at du aldrig er alene: Vores vejhjælp omfatter mobile værksteder og bjærgning af køretøjer, så du er klar til at køre igen så hurtigt som muligt.



UDVIDEDE ÅBNINGSTIDER

Vi passer på din varebil, når du ikke skal bruge den i firmaet, og åbningstiderne er skræddersyet til dig.



LÅNEBIL

Har du brug for en bil, når din er hos os? Vores lånebiler holder dig kørende.

FÅ FULDSTÆNDIG TRYGHED MED TOYOTA

KVALITETSSERVICE

Din Toyota skal have et serviceeftersyn i henhold til serviceforskrifterne for den enkelt model.

LAVE VEDLIGEHOLDELSSES- OMKOSTNINGER

Alle Toyota-modeller er designet og udviklet med henblik på at minimere dine vedligeholdelsesomkostninger.

ORIGINALE DELE

For at opretholde den høje kvalitet i din Toyota, anvender vi kun originale og godkendte Toyota-dele ved service og reparation.

OMFATTENDE GARANTI

Enhver ny Toyota leveres med en garanti, der dækker alle defekter forårsaget af en fabrikationsfejl. Efter de tre år, har du mulighed for en tilsvarende serviceaktiveret garanti. Hver gang du får bilen serviceret hos os, får du efterfølgende 12 måneders garanti – helt op til bilen bliver 10 år eller har kørt 185.000 km (hvad der kommer først).

EKSTRA TRYGHED

Toyotas omfattende tyverisikring er udviklet til at kunne opfylde forsikringsbranchens skrappe 5 minutters indbrudstest.

TOYOTA VEJHJÆLP

Kør med ro i sindet takket være Toyota Vejhhjælp, som gælder 1 år og dækker i hele Europa.

ORIGINALT TILBEHØR

Toyota-tilbehør er designet og fremstillet med samme omhu, kvalitet og opmærksomhed på detaljer som Toyota-biler. Alt tilbehør er dækket af 3 års garanti.

TRYGHED ER STANDARD

Med den nye Proace Electric, der støder til Proace, Proace City, Land Cruiser og den legendariske Hilux, har Toyota nu det komplette udvalg af erhvervsbiler til at drive din virksomhed frem og tilpasse sig dine behov.

Toyota tager dit arbejde lige så alvorligt, som du selv gør. Så du kan stole på vores veluddannede teknikere og en række tjenester, der er målrettet erhvervs kunder, så du hele tiden er mobil.





PROACE ELECTRIC

DIT NYE ELEKTRISKE VÆRKTØJ

TOYOTA.DK

Biler, som vises i denne brochure, kan være vist med tilbehør, som ikke markedsføres i Danmark. Der tages forbehold for trykfejl. Opdaterede specifikationer findes på toyota.dk. Kontakt venligst din lokale Toyota-forhandler for information om evt. lokale specifikationer og udstyrsniveauer. Farvegengivelserne i denne brochure kan afvige fra de virkelige farver. Læsbarheden af QR-koderne i denne brochure kan falde forskelligt ud, alt efter hvilken scanner der bruges. Toyota kan ikke holdes ansvarlig, hvis din scanner ikke kan læse QR-koderne. Toyota Motor Europe forbeholder sig ret til at ændre de angivne specifikationer og udstyrsniveauer uden forudgående varsel. ©2022 Toyota Motor Europe (TME). Enhver form for eftertryk eller kopiering af denne brochure er ikke tilladt uden forudgående godkendelse af Toyota Danmark A/S.

