



LAND CRUISER



SPECIFIKATIONER OG STANDARDUDSTYR

Brændstofforbrug:
10,0-10,3 km/l
CO₂-udslip:
239-257g/km

Gælder biler produceret t.o.m. juli 2020.

SPECIFIKATIONER

BRÆNDSTOFØKONOMI

	2.8 D-4D Diesel 6-trin man, gear 4WD	2.8 D-4D Diesel 6-trin aut, gear 4WD
Blandet kørsel (km/l)	7,5	7,5
Kuldioxid, CO ₂ (g/km) ved blandet kørsel	239	255-257
Tankkapacitet	87	87
Euro-klasse	Euro 6,2	Euro 6,2
Brændstofforbrug ved blandet kørsel (km/l)	11,0	10,2-10,3
Energiklasse (pile)	E 	F 

Brændstofforbruget, CO₂ og støjværdier er målt i et kontrolleret miljø på en basal produktionsmodel i overensstemmelse med kravene i EU-retten, der er publiceret af Europa-kommisionen. For yderligere information, eller hvis du er interesseret i at købe en basal produktionsmodel, kontakt venligst Toyota Motor Europe NV/SA. Brændstofforbruget og CO₂-værdierne for dit køretøj kan variere fra de målte værdier. Køremåde og andre faktorer (såsom vejrforhold, trafik, køretøjets tilstand, ekstraudstyr, belastning, antal passagerer, ...) spiller en rolle, i bilens brændstofforbrug og CO₂-udslip.

MOTOR

	2.8 D-4D Diesel 6-trin man, gear 4WD	2.8 D-4D Diesel 6-trin aut, gear 4WD
Antal cylindre	4 CYLINDER, IN LINE	4 CYLINDER, IN LINE
Ventilsystem	16-Valve DOHC	16-Valve DOHC
Slagvolumen (ccm)	2.755	2.755
Boring x slaglængde (mm x mm)	92 x 103,6	92 x 103,6
Kompressionsforhold	15,6:1	15,6:1
Drejningsmoment, Nm/omdrejninger./min.	420/-1.400	450/1.600
Maksimal ydelse (hk)	177	177

TRANSMISSION

	2.8 D-4D Diesel 6-trin man, gear 4WD	2.8 D-4D Diesel 6-trin aut, gear 4WD
Gearkasse type	Manual	Automatic

PRÆSTATIONER

	2.8 D-4D Diesel 6-trin man, gear 4WD	2.8 D-4D Diesel 6-trin aut, gear 4WD
Tophastighed (km/t)	175	175
Acceleration 0-100 (km/t)	12,1	12,7

OPHÆNG/UNDERVOGN	2.8 D-4D Diesel 6-trin man, gear 4WD	2.8 D-4D Diesel 6-trin aut, gear 4WD
Ophæng front	Double Wishbone	Double Wishbone
BREMSE	2.8 D-4D Diesel 6-trin man, gear 4WD	2.8 D-4D Diesel 6-trin aut, gear 4WD
Forbremse	Ventilated Disc	Ventilated Disc
Bagbremse	Ventilated Disc	Ventilated Disc
STYRETØJ	2.8 D-4D Diesel 6-trin man, gear 4WD	2.8 D-4D Diesel 6-trin aut, gear 4WD
Venderadius (m)	5,8	5,8
INTERIØR	2.8 D-4D Diesel 6-trin man, gear 4WD	2.8 D-4D Diesel 6-trin aut, gear 4WD
Indvendig længde (mm)	1.825	1.825
Antal sæder	5	5 / 7
DIMENSIONER OG VÆGTE	2.8 D-4D Diesel 6-trin man, gear 4WD	2.8 D-4D Diesel 6-trin aut, gear 4WD
Længde (mm)	4.840	4.840
Antal døre	4	4
Bredde (mm)	1.885	1.885

SPECIFIKATIONER

DIMENSIONER OG VÆGTE

	2.8 D-4D Diesel 6-trin man, gear 4WD	2.8 D-4D Diesel 6-trin aut, gear 4WD
Højde (mm)	1.845	1.845
Akselafstand (mm)	2.790	2.790
Sporvidde, for (mm)	1.605	1.605
Sporvidde, bag (mm)	1.605	1.605
Køreklar vægt (kg), kan variere afhængig af model/udstyrsniveau	2.265	2.280
Totalvægt (kg)	2.990	2.990
Største påhængsvogsvægt med bremses (kg)	3.000	3.000
Største påhængsvogsvægt uden bremses (kg)	750	750

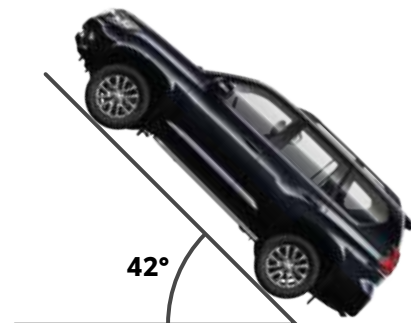
OFF-ROAD

	2.8 D-4D Diesel 6-trin man, gear 4WD	2.8 D-4D Diesel 6-trin aut, gear 4WD
Frakørselsvinkel (°)	25	25
Minimin kørende frihøjde (mm)	215	215
Vadedybde (mm)	700	700

DÆK & HJUL

	T2	T3	T4
Reservehjulsholder, undervogn	●	●	●
Reservehjul	●	●	●
17" alufælge, sølv (6-eget)	●	–	–
19" alufælge, bi-tone mørkegrå/poleret (6-dobbelteget)	–	●	●

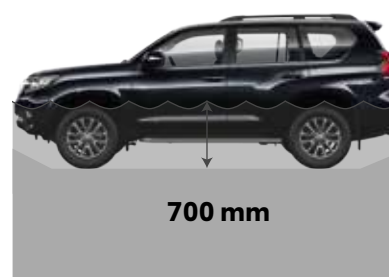
● = Standard ○ = Option – = Ikke tilgængeligt



Climbing angle



Approach, ramp break-over and departure angles



Wading capability



Limit angle of vehicle turnover

STANDARDUDSTYR

UDVENDIG STYLING	T2	T3	T4
Bagklapsliste, grå	●	–	–
Bagklapsliste, krom	–	●	●
Dørliste, krom	–	●	●
Trinlister, sort	●	–	–
Tågeforlygter, krom detaljer	●	●	●
Trinlister, sølv	–	●	●
Mørktonede ruder, bag	–	●	●
Fodbelysning	–	●	●
Frontgrill, kromindfatning	●	●	●
Frontgitter, sort lakeret	–	●	●
Frontgitter, sort	●	–	–
Dørliste, sort	●	–	–

UDVENDIG KOMFORT	T2	T3	T4
Smart Entry & Start System	●	●	●
Fjernbetjent centrallås	●	●	●
Sidespejle med varme	●	●	●
Skumringssensor	●	●	●
EL-foldbare, sidespejle	●	●	●
Indstigningslys, sidespejle	–	–	●
Regnsensor	–	●	●
El-justerbare sidespejle	●	●	●
Fjernbetjent bagklap	●	●	●
Sidespejle med bakfunktion	–	●	●
Follow-me-home forlygter	●	●	●

● = Standard ○ = Option – = Ikke tilgængeligt

INDVENDIG STYLING	T2	T3	T4
Indvendige dørhåndtag, sort	●	–	–
Gearknop, læder	●	●	●
Armlæn, immiteret læder	●	●	●
Læderrat	●	●	●
Dørtrinsbeskyttere	●	●	●
Lædertrim, fordøre	–	●	●
Indvendige dørhåndtag, sølv	–	●	●
Stoftrim, fordøre	●	–	–

INDVENDIG KOMFORT	T2	T3	T4
3-zone automatisk klimaanlæg	●	●	●
Varme i forrude	●	●	●
Digital speedometer	●	●	●
Dørlys	●	●	●
Pollenfilter	●	●	●
EL-ruder, for	●	●	●
EL-ruder, bag	●	●	●
Sprinklerdysser med varme	●	●	●
Rat med varme	–	●	●
El-opvarmet bagrude	●	●	●
Læselampe, 2. sæderække	–	●	●
220V strømudtag, bagagerum	–	●	●
Driver power door lock	●	●	●
Automatisk dørlås ved kørsel	●	●	●
Børnesikring, døre	●	●	●

INDVENDIG KOMFORT	T2	T3	T4
Rat med memory-funktion	–	–	●
Loftslampe, 3. sæderække	–	○	○
Ventilerede sæder, for	–	●	●
12V strømudtag, 2. sæderække	●	●	●
Læselampe, for	●	●	●
12V strømudtag, bagagerum	●	–	–
El-justerbar sæderyg, passager	●	●	●
El-justerbar sæderyg, fører	●	●	●
Bagagerumsbelysning	●	●	●
Elektrokrom bakspejl	–	●	●
Kabinelys, bag	●	●	●
Start/stop-knap	●	●	●
Teleskopisk justerbart rat, elektrisk	–	●	●

INDVENDIG KOMFORT	T2	T3	T4
Førersæde med memory-funktion	–	–	●
Fodlampe	–	●	●
Sædevarme, for	●	●	●
Højde justerbart rat, elektrisk	–	●	●
Interval viskere	●	●	●
50/50 foldbare sæder, 3. sæderække	–	○	○
TFT multi-informations display, farve	●	●	●
El-justerbar sæde, fører	●	●	●
4,2" informationsdisplay	●	●	●
12V strømudtag, fører	●	●	●
Sædevarme, 2. sæderække	–	●	●
Kabinelys, for	●	●	●
60/40 foldbare sæder, 2. sæderække	●	●	●

● = Standard ○ = Option – = Ikke tilgængeligt

STANDARDUDSTYR

TRANSPORT	T2	T3	T4
Kopholdere, for	●	●	●
Handskerum (enkelt rum)	●	●	●
Låsbart handskerum	●	●	●
Lampe, handskerum	●	●	●
Brilleholder	●	●	●
Kopholdere, bag	●	●	●

MULTIMEDIE	T2	T3	T4
Bluetooth	●	●	●
14 højttalere	–	–	●
Navigationssystem	–	–	●
JBL premium lydsystem	–	–	●
8" multimedieskærm	●	●	●
9 højttalere	●	●	–
WiFi-opkobling	–	–	●
Toyota Touch® 2 multimedia system	●	●	●
USB tilslutning	●	●	●
AUX tilslutning	●	●	●
Stemmestyring	–	–	●
Digital radio (DAB)	●	●	●

● = Standard ○ = Option – = Ikke tilgængeligt

SIKKERHED	T2	T3	T4
Bremseassistent	●	●	●
LDA (Lane Departure Alert)	–	●	●
Panoramic View Monitor	–	–	●
Automatic High Beam	–	●	●
Højtmonteret stoplys (LED)	●	●	●
LED bremselys	●	●	●
Turning signal integrated in door mirrors	●	●	●
Anti-lock Braking System (ABS)	●	●	●
Indtrængningsalarm	●	●	●
Fartpilot	●	–	–
Hældningssensor	●	●	●
Glasknuse sensor	●	●	●
Parkeringsensorer, bag	–	●	●
Fartbegrænser med hukommelse	●	●	●
Bakkamera	●	●	●
Blind Spot Monitor	–	–	●
Vehicle Stability Control (VSC)	●	●	●
Trailer Sway Control (TSC)	●	●	●
Startspærre	●	●	●

SIKKERHED	T2	T3	T4
Fartbegrænser	●	●	●
Adaptiv fartpilot	–	●	●
Parkeringsensorer, for	–	●	●
LED forlygter	●	●	●
HAC (Hill-start Assist Control)	● ¹	●	–
DAC (Downhill Assist Control)	● ¹	●	–
LED kørelys	●	●	●
Forlygtevaskere	●	●	●
Rear Cross Traffic Alert (RCTA)	–	–	●
Dæktryksovervågning	●	●	●
Tågelygter, for	●	●	●
Active Traction Control (A-TRC)	●	●	–
Road Sign Assist	–	●	●
ISOFIX beslag, bag	●	●	●
Nakkestøtter, bag (5 stk.)	–	○	○
Selestrammer og kraftbegrænser	●	●	●
Whiplash Injury Lessening (WIL), for	●	●	●
Airbag kontakt, sluk/tænd	●	●	●
Nakkestøtter, bag (3 stk.)	●	●	●
SRS airbags, 9 stk.	●	●	●
Selepåminder, for	●	●	●

PERFORMANCE, TRANSPORT & PROTECTION	T2	T3	T4
Trækøje	●	●	●
Tagbøjler, sort	●	●	●
Stænklapper, bag	●	●	●
Beskyttelseslister, dør (indfarvede)	●	●	●
Stænklapper, for	●	●	●
Begrænset differentialespærre, bag	–	●	●
Kinetic Dynamic Suspension System (KDSS)	–	●	●
Adaptive Variable Suspension (AVS)	–	–	●
Multi-Terrain Monitor (MTM)	–	–	●
Multi-Terrain Select (MTS)	–	–	●
Crawl Control	–	–	●
Køreprofilvælger	–	●	●
Gulvmåtter, for	●	●	●

● = Standard ○ = Option – = Ikke tilgængeligt

¹ Fås ikke til 2.8 D-4D SUV 5-dørs 6-trin man. gear 4WD.

GO. ANYWHERE.

toyota.dk



Scan QR-koden
og se mere om
Land Cruiser.

Biler, som vises i denne brochure, kan være vist med ekstraudstyr. Der tages forbehold for trykfejl. Opdaterede specifikationer findes på toyota.dk. Kontakt venligst din lokale Toyota-forhandler for information om evt. lokale specifikationer og udstyrsniveauer. Farvegengivelserne i denne brochure kan afvige fra de virkelige farver. Læsbarheden af QR-koder i denne brochure kan falde forskelligt ud, alt efter hvilken scanner der bruges. Toyota kan ikke holdes ansvarlig, hvis din scanner ikke kan læse QR-koder. Toyota Motor Europe forbeholder sig ret til at ændre de angivne specifikationer og udstyrsniveauer uden forudgående varsel. ©2020 Toyota Motor Europe (TME). Enhver form for eftertryk eller kopiering af denne brochure er ikke tilladt uden forudgående godkendelse af Toyota Danmark A/S.